

ESTRATÉGIA DE ALOCAÇÃO

Junho/2026

ÍNDICE

CENÁRIO MACROECONÔMICO

INTERNACIONAL
BRASIL

MERCADOS E ESTRATÉGIA DE ALOCAÇÃO

CARTEIRAS POR PERFIL DE RISCO

CONSERVADORA
MODERADA
ARROJADA

Cenário Macroeconômico

Resumo e Projeções Econômicas

Internacional

1. Recuperação do mercado de trabalho, a despeito de alguma desaceleração econômica, levanta dúvidas quanto a retomada da redução da taxa de juros adiante.
2. Além disso, continuidade do conflito no Oriente Médio mantém pressão de preço relevante vindo de itens relacionados a energia.
3. A troca da presidência do FED é outro fator de incerteza. Kevin Harsh é reconhecido historicamente pelo seu posicionamento mais duro em relação a política monetária. Entretanto, antes de sua nomeação, deu declarações que podem ser consideradas mais *dovish*.
4. **Por ora, mantivemos a expectativa de um corte neste ano (3,25%–3,50%), mas o cenário mais adverso impõe cautela e sugere aumento da probabilidade de não haver novas reduções de taxa de juros.**

Brasil

1. Atividade econômica, após o forte crescimento do primeiro trimestre, segue desacelerando, mas diversas medidas do governo podem atenuar o processo, o que pode representar risco adicional para a política monetária.
2. Elevamos a projeção de inflação de 4,7% para 5,1%, com viés de alta. O ajuste mais recente reflete a incorporação dos efeitos nos preços de alimentos derivados do El Niño este ano.
3. O Copom segue reduzindo a Selic, conforme esperado. Mantivemos nossa expectativa de Selic terminal para 13,25% ao final do ano, mas o cenário desafiador impõe viés de cautela.
4. **Neste cenário mais adverso, de inflação e de expectativas de inflação para 2026 e 2027 elevadas, demanda cautela adicional na condução da política monetária e na alocação de ativos.**

Para mais detalhes do cenário macroeconômico leia a Revisão Mensal do DPEc.

Internacional

	2022	2023	2024	2025	2026p	2027p
EUA						
Taxa de Juros - fed funds (% a.a)	4.5	5.5	4.5	3.50	3.25	3.00
Inflação (% a.a.)	8.0	4.1	3.0	3.0	3.5	2.5
Zona do Euro						
Taxa de Juros - ECB rate (% a.a)	2.5	4.5	3.2	2.0	2.00	2.00
Inflação (% a.a.)	8.4	5.5	2.4	2.1	2.7	1.9
China						
Taxa de Juros - PBOC rate (% a.a)	3.7	3.5	3.1	3.00	2.75	2.75
Inflação (% a.a.)	2.0	0.2	0.2	0.4	1.0	1.0

Brasil

	2022	2023	2024	2025	2026p	2027p
IPCA (% a.a.)	5.8	4.6	4.8	4.3	5.1	3.9
Taxa de Juros Selic (% a.a.)	13.75	11.75	12.25	15.00	13.25	11.00
Taxa de Câmbio (R\$/US\$)	5.28	4.86	6.18	5.49	5.35	5.35
Taxa de Desemprego*	8.4	7.9	6.6	5.1	5.6	5.8
PIB (% a.a.)	3.0	3.2	3.4	2.3	1.7	1.5

* fim de período

p: projeção

Mantendo a postura defensiva diante da persistência do choque

Nos últimos meses temos argumentado na direção de maior conservadorismo na estratégia de investimentos em especial ao cenário econômico mais adverso com pressão inflacionária. No último mês, este cenário de risco ganhou novos ingredientes. Nos Estados Unidos, há a continuidade do processo inflacionário em decorrência do choque de petróleo, como esperado, mas além disso há alguma reversão da queda da inflação de serviços e recuperação do mercado de trabalho. Estes fatores em conjunto têm reduzido a probabilidade de que a política monetária seja flexibilizada por lá, impondo desafios adicionais para o restante das economias globais.

Localmente, a atividade econômica, que teve bom desempenho no primeiro trimestre, segue acumulando sinais de desaceleração, enquanto algumas medidas do governo jogam na direção contrária. O Desenrola 2.0 e o Move Brasil podem adicionar 0,3p.p. ao crescimento do PIB e atenuar a desaceleração em curso.

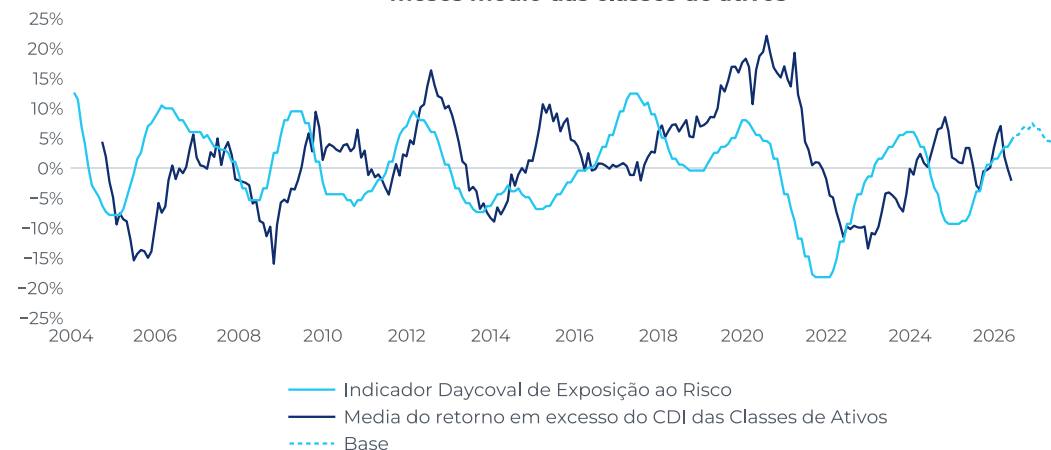
Já a inflação doméstica segue com cenário mais adverso frente ao início do ano. Para além do choque do petróleo, os impactos do El Niño na segunda metade do ano devem adicionar pressão e levar a inflação a rodar acima do teto da meta durante diversos meses.

Neste ambiente mais desafiador, ainda que nosso cenário base seja de continuidade da redução da taxa SELIC até 13,25% com cortes de 0,25p.p., vemos probabilidade crescente que o ciclo seja interrompido antes.

A repercussão do cenário mais adverso na alocação de ativos tem sido a manutenção dos níveis atuais de risco nas carteiras. Entretanto, a consolidação do cenário de pausa no ciclo monetário pode levar a ajustes adicionais na direção de reduzir a exposição a ativos ex-CDI.

Neste mês, também implementamos algumas mudanças metodológicas na nossa modelagem de otimização que resultou em alterações importantes nos pesos das classes de ativos. As alterações realizadas melhoram as métricas de risco e performance mantendo a lógica e estrutura principal de considerar o histórico dos ativos a luz das projeções macroeconômicas.

Indicador Daycoval de Exposição ao Risco x Excesso de Retorno em 12 meses médio das classes de ativos



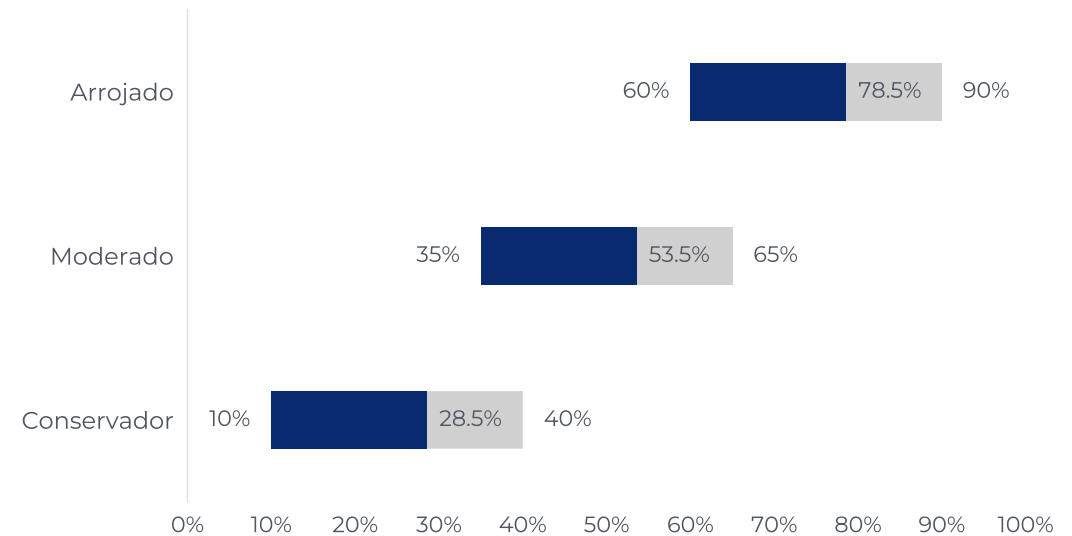
Estratégia de Alocação

Retorno das Classes de Ativos

No último mês, o ambiente de mercado apresentou **maior dispersão entre as classes de ativos**, com desempenho positivo concentrado em ativos internacionais e pressão nos ativos locais de risco. O destaque ficou com a **Renda Variável EUA, S&P 500 em reais (+6,70%)**, que superou o CDI com folga, enquanto a **Renda Fixa Internacional (+1,35%)** também ficou acima do carregado pós-fixado. Na ponta negativa, o **Ibovespa registrou a maior correção do mês (-7,22%)**, seguido por fundos imobiliários (-1,33%), ouro (-0,22%) e IPCA+ longo prazo (-0,20%). Pré-fixados (+0,52%) e fundos multimercados (+0,40%) avançaram, mas ficaram abaixo do CDI, **reforçando que o carregado pós-fixado segue sendo uma referência difícil de superar no curto prazo.**

Apesar dos ganhos relevantes em 12 meses de Ibovespa (+26,83%), ouro (+21,83%) e S&P 500 em reais (+14,96%), no mês **a média das classes ficou abaixo do CDI (-0,97% em excesso)**. O ambiente **não configura reversão clara do cenário de cautela**, o Indicador Daycoval sugere manutenção da postura defensiva, com reavaliação gradual conforme avancem a desinflação, as expectativas e a performance relativa ao CDI.

Alocação em ativos de risco (ex-CDI) por perfil de investidor (mínimo, máximo e sugestão atual)



Retorno das Classes de Ativos

	Mês	3 meses	6 meses	12 meses	24 meses	36 meses
Pós-Fixado (CDI)	1,07%	3,41%	6,95%	14,75%	28,30%	43,68%
IPCA+ Curto Prazo (IMAB5)	0,97%	3,72%	7,26%	12,37%	22,37%	33,31%
IPCA+ Longo Prazo (IMAB5+)	-0,20%	1,21%	4,14%	9,60%	12,08%	16,82%
Pré-fixado (IRFM1+)	0,52%	0,63%	3,87%	12,85%	21,40%	33,80%
Renda Variável Brasil (IBOVESPA)	-7,22%	-7,94%	9,25%	26,83%	42,33%	60,42%
Fundos Multimercados (IHFA)	0,40%	-1,05%	3,06%	11,38%	25,73%	33,39%
Fundos Imobiliários (IFIX)	-1,33%	-0,88%	5,93%	12,00%	14,64%	28,67%
Renda Variável EUA (S&P 500)	6,70%	8,53%	5,55%	14,96%	42,14%	87,41%
Ouro	-0,22%	-15,26%	2,07%	21,83%	87,49%	128,05%
Renda Fixa Internacional	1,35%	-4,24%	-6,20%	-7,90%	6,07%	6,59%

Retorno das Classes de Ativos em excesso do CDI

	Mês	3 meses	6 meses	12 meses	24 meses	36 meses
Média das Classes de Ativos	-0,97%	-5,11%	-3,07%	-2,10%	2,18%	3,93%
IPCA+ Curto Prazo (IMAB5)	-0,11%	0,31%	0,31%	-2,38%	-5,93%	-10,38%
IPCA+ Longo Prazo (IMAB5+)	-1,27%	-2,20%	-2,81%	-5,16%	-16,22%	-26,86%
Pré-fixado (IRFM1+)	-0,55%	-2,78%	-3,08%	-1,90%	-6,90%	-9,88%
Renda Variável Brasil (IBOVESPA)	-8,30%	-11,36%	2,30%	12,07%	14,04%	16,73%
Fundos Multimercados (IHFA)	-0,68%	-4,47%	-3,89%	-3,38%	-2,57%	-10,29%
Fundos Imobiliários (IFIX)	-2,41%	-4,29%	-1,02%	-2,75%	-13,66%	-15,01%
Renda Variável EUA (S&P 500)	5,63%	5,12%	-1,39%	0,21%	13,84%	43,73%
Ouro	-1,29%	-18,67%	-4,88%	7,07%	59,19%	84,37%
Renda Fixa Internacional	0,28%	-7,65%	-13,15%	-22,65%	-22,23%	-37,09%

Estratégia de Alocação

Ranking de Retorno das Classes de Ativos

Desempenho Mensal (%)

Dez/25	jan/26	fev/26	mar/26	Abr/26	Mai/26
Ouro (R\$) +4.56%	Ibovespa +12.56%	Ouro (R\$) +5.03%	IMA-B 5 +1.39%	S&P 500 (R\$) +5.6%	S&P 500 (R\$) +6.70%
IFIX +3.14%	Ouro (R\$) +8.93%	Ibovespa +4.09%	CDI +1.21%	IMA-B 5+ +2.20%	RF Int. (R\$) +1.35%
S&P 500 (R\$) +2.57%	IRF-M1+ +2.28%	IMA-B 5+ +2.24%	Ibovespa -0.70%	Multimercados (IHFA) +2.05%	CDI +1.07%
RF Int. (R\$) +1.84%	IFIX +2.27%	Multimercados (IHFA) +1.33%	IMA-B 5+ -0.78%	IFIX +1.53%	IMA-B 5 +0.97%
Ibovespa +1.29%	Multimercados (IHFA) +2.23%	IFIX +1.32%	IFIX -1.06%	IRF-M1+ +1.34%	IRF-M1+ +0.52%
CDI +1.22%	IMA-B 5 +1.20%	IMA-B 5 +1.22%	IRF-M1+ -1.21%	IMA-B 5 +1.32%	Multimercados (IHFA) +0.40%
IMA-B 5 +0.95%	CDI +1.16%	CDI +1.00%	RF Int. (R\$) -1.26%	CDI +1.09%	IMA-B 5+ -0.20%
Multimercados (IHFA) +0.54%	IMA-B 5+ +0.84%	IRF-M1+ +0.97%	Multimercados (IHFA) -3.42%	Ibovespa -0.08%	Ouro (R\$) -0.22%
IRF-M1+ -0.06%	S&P 500 (R\$) -2.55%	RF Int. (R\$) -0.22%	S&P 500 (R\$) -4.07%	RF Int. (R\$) -4.49%	IFIX -1.33%
IMA-B 5+ -0.19%	RF Int. (R\$) -4.08%	S&P 500 (R\$) -3.47%	Ouro (R\$) -10.62%	Ouro (R\$) -5.37%	Ibovespa -7.22%

Acumulado Anual (%)

2021	2022	2023	2024	2025	2026
S&P 500 (R\$) +36.10%	Multimercados (IHFA) +13.66%	Ibovespa +22.28%	Ouro (R\$) +61.80%	Ouro (R\$) +45.86%	Ibovespa +7.86%
IMA-B 5 +4.57%	CDI +12.37%	IMA-B 5+ +19.28%	S&P 500 (R\$) +56.82%	Ibovespa +33.95%	IMA-B 5 +6.25%
CDI +4.40%	IMA-B 5 +9.78%	IRF-M1+ +18.52%	RF Int. (R\$) +26.37%	IFIX +21.15%	CDI +5.66%
RF Int. (R\$) +3.69%	IRF-M1+ +7.41%	IFIX +15.50%	CDI +10.87%	IRF-M1+ +20.07%	IMA-B 5+ +4.34%
Ouro (R\$) +3.35%	Ibovespa +4.69%	S&P 500 (R\$) +14.27%	IMA-B 5 +6.16%	Multimercados (IHFA) +15.33%	IRF-M1+ +3.93%
Multimercados (IHFA) +2.04%	IMA-B 5+ +3.30%	CDI +13.05%	Multimercados (IHFA) +5.76%	CDI +14.31%	IFIX +2.71%
IFIX -2.28%	IFIX +2.22%	IMA-B 5 +12.13%	IRF-M1+ -1.81%	IMA-B 5+ +14.20%	Multimercados (IHFA) +2.49%
IRF-M1+ -4.99%	Ouro (R\$) -5.57%	Multimercados (IHFA) +9.31%	IFIX -5.89%	IMA-B 5 +11.65%	S&P 500 (R\$) +2.26%
IMA-B 5+ -6.55%	RF Int. (R\$) -19.65%	Ouro (R\$) +4.04%	IMA-B 5+ -8.63%	S&P 500 (R\$) +3.15%	Ouro (R\$) -3.21%
Ibovespa -11.93%	S&P 500 (R\$) -23.71%	RF Int. (R\$) -4.66%	Ibovespa -10.36%	RF Int. (R\$) -4.25%	RF Int. (R\$) -8.38%

Estratégia de Alocação

Consolidado das Carteiras por Perfil de Risco

Alocação por Perfil de Risco

	Conservador	Moderado	Arrojado
Pós-Fixado	71,5%	46,5%	21,5%
IPCA+ Curto Prazo	8,8%	5,8%	8,4%
IPCA+ Longo Prazo	0,0%	8,5%	12,3%
Pré-fixado	9,8%	6,6%	9,5%
Renda Variável Brasil	0,0%	9,3%	13,5%
Fundos Multimercados	9,9%	8,0%	11,6%
Renda Variável EUA	0,0%	7,0%	10,1%
Alternativos (Ouro, RF Internacional etc.)	0,0%	8,2%	13,1%

Métricas de Retorno e Risco por Perfil de Risco

	Conservador	Moderado	Arrojado
Excesso de Retorno Esperado (a.a.)	0,2%	1,8%	2,5%
Volatilidade Anual	1,0%	3,3%	4,8%
Índice Sharpe	0,20	0,53	0,50
Máxima Perda Histórica (Diária)	-2,4%	-6,3%	-9,0%
Máxima Perda Histórica (Mensal)	-0,9%	-1,0%	-1,6%

Classificação dos Produtos

* Qualificado	** Profissional	Conservador	Moderado	Arrojado
---------------	-----------------	-------------	----------	----------

Produtos Selecionados por Perfil de Risco

Pós-Fixado (CDI)

Daycoval Classic 30
Carteira Crédito Privado - CDI
Porto Seguro FIF RF Ref DI
Daycoval Top Juros ativo
Daycoval Classic Estruturado*

Pré-fixado (IRFM1+)

Daycoval IRFM 1
Carteira Crédito Privado - IRFM1+
Icatu Vanguarda Pré Fixado

IPCA+ Curto Prazo (IMAB5)

Daycoval Alocação Dinâmica
Carteira Crédito Privado - IMAB5
B5P211

IPCA+ Longo Prazo (IMAB5+)

DAYCOVAL DEBENTURES I. C.P. F.I.M.
Carteira Crédito Privado - IMAB5+
Icatu Vanguarda Inflação Longa

Renda Variável Brasil (IBOVESPA)

Daycoval Bovespa Ativo
Real Investor Fc FIF Ações
Carteira Recomendada Ações

Renda Variável EUA (S&P 500)

Dayc. Bolsa Americana (USD)
IWB11
Arbor FIC FIA

Fundos Multimercados (IHFA)

Dayc. Multiestratégia
Kapitalo K10
Az Quest Total Return

Alternativos (Ouro, RF Int., Imob. etc.)

RF Int - Oaktree Global Credit
Daycoval RE Cred. Imob.
Carteira Recomendada FII's
Ouro - Itau Gold
Bitcoin - Hasdex

Carteiras de Crédito Privado

CDI: Yduqs(23J1142031 - Conservador), Lawvi(25J3017471 - Moderado), Dasa(22J0305579 - Conservador) e Mantiqueira(CRA0250073L - Conservador)
IRFM1+: Lawvi(25J3035137 - Arrojado), Dasa(24A2715837 - Arrojado), 3Tentos(CRA025008NA - Arrojado) e Yduqs(23J1141681 - Moderado)
IMAB5: Beach Park(21K0914380 - Arrojado), Votorantim Cimentos(19K1145372 - Conservador), Klabin(CRA019001E7 - Conservador) e Dasa(22J0306937 - Conservador)
IMAB5+: Metro Rio(MGPRAO - Moderado), Sabesp(SBSPF3 - Moderado), INTERVIAS(IVIAA0 - Moderado) e Klabin(CRA022007EP - Moderado)

Alocação Conservadora

Alocação por Classe de Ativos e Produtos Seleccionados

Peso por Classe de Ativos

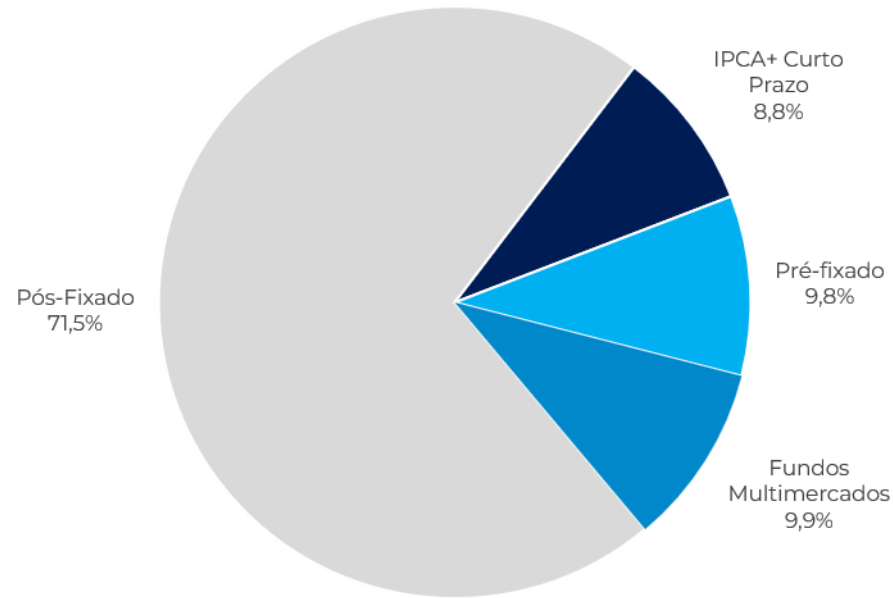


Tabela de Pesos

	IMAB5	IRFM1+	IHFA	CDI
Maio/26	15,7%	5,7%	6,5%	72,0%
Junho/26	8,8%	9,8%	9,9%	71,5%

Alteração **-6,9%** **4,1%** **3,4%** **-0,5%**

Produtos Seleccionados por Perfil de Risco

Pós-Fixado (CDI)

Daycoval Classic 30
Carteira Crédito Privado - CDI
Porto Seguro FIF RF Ref DI

Pré-fixado (IRFM1+)

Daycoval IRFM1

IPCA+ Curto Prazo (IMAB5)

Daycoval Alocação Dinâmica
Carteira Crédito Privado - IMAB5

IPCA+ Longo Prazo (IMAB5+)

Renda Variável Brasil (IBOVESPA)

Renda Variável EUA (S&P 500)

Fundos Multimercados (IHFA)

Daycoval Top Juros ativo

OBS: Para o perfil conservador consideramos o Daycoval Top Juros Ativo como Multimercado

Alternativos (Ouro, RF Int., Imob. etc.)

Carteiras de Crédito Privado

CDI: Yduqs(23J1142031 - Conservador), Dasa(22J0305579 - Conservador) e Mantiqueira(CRA0250073L - Conservador)

IMAB5: Votorantim Cimentos(19K1145372 - Conservador), Klabin(CRA019001E7 - Conservador) e Dasa(22J0306937 - Conservador)

Alocação Moderada

Alocação por Classe de Ativos e Produtos Seleccionados

Peso por Classe de Ativos

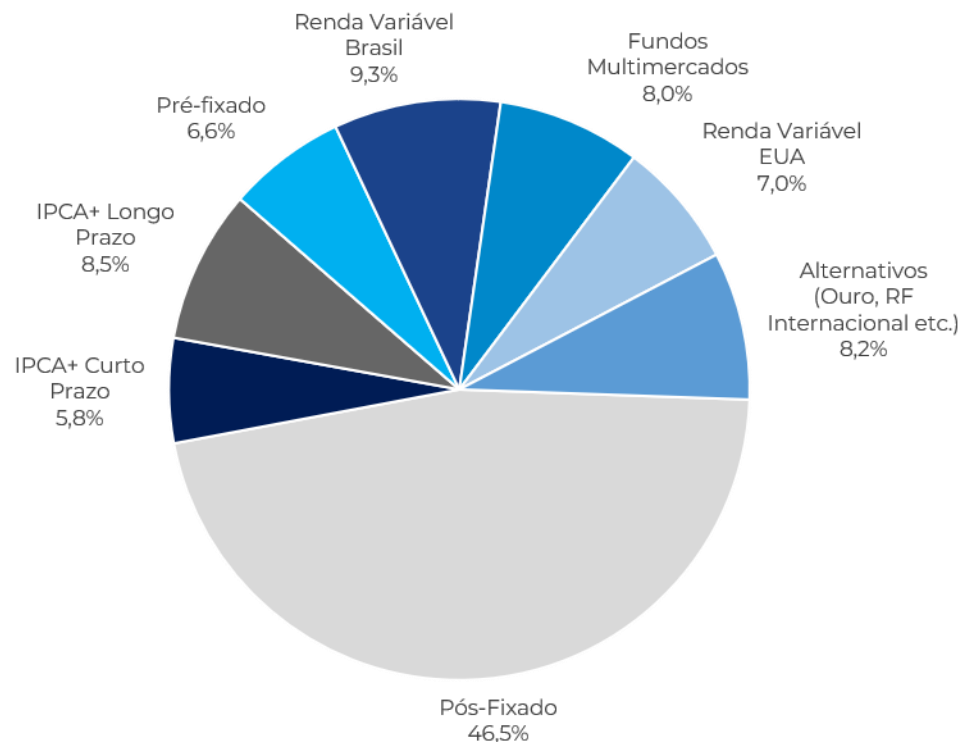


Tabela de Pesos

	IMAB5	IRFM1+	IMAB5+	IHFA	SPX_BRL	IBOV	Alternativos	CDI
Maio/26	4,4%	9,8%	7,3%	2,6%	9,1%	11,3%	8,5%	47,0%
Junho/26	5,8%	6,6%	8,5%	8,0%	7,0%	9,3%	8,2%	46,5%
Alteração	1,4%	-3,2%	1,2%	5,4%	-2,1%	-2,0%	-0,3%	-0,5%

Produtos Seleccionados por Perfil de Risco

Pós-Fixado (CDI)

Daycoval Classic 30
Carteira Crédito Privado - CDI
Porto Seguro FIF RF Ref DI
Daycoval Top Juros ativo

Renda Variável Brasil (IBOVESPA)

Daycoval Bovespa Ativo
Real Investor Fc FIF Ações
Carteira Recomendada Ações

Pré-fixado (IRFM1+)

Daycoval IRFM1
Carteira Crédito Privado - IRFM1+

Renda Variável EUA (S&P 500)

Dayc. Bolsa Americana (USD)

IPCA+ Curto Prazo (IMAB5)

Daycoval Alocação Dinâmica
Carteira Crédito Privado - IMAB5

Fundos Multimercados (IHFA)

Dayc. Multiestratégia

IPCA+ Longo Prazo (IMAB5+)

DAYCOVAL DEBENTURES I. C.P. F.I.M.
Carteira Crédito Privado - IMAB5+
Icatu Vanguarda Inflação Longa

Alternativos (Ouro, RF Int., Imob. etc.)

RF Int - Oaktree Global Credit
Daycoval RE Cred. Imob.

Carteiras de Crédito Privado

CDI: Yduqs(23J1142031 - Conservador), Lavvi(25J3017471 - Moderado), Dasa(22J0305579 - Conservador) e Mantiqueira(CRA0250073L - Conservador)

IRFM1+: Yduqs(23J1141681 - Moderado)

IMAB5: Votorantim Cimentos(19K1145372 - Conservador), Klabin(CRA019001E7 - Conservador) e Dasa(22J0306937 - Conservador)

IMAB5+: Metro Rio(MGPRAO - Moderado), Sabesp(SBSPF3 - Moderado), INTERVIAS(IVIAA0 - Moderado) e Klabin(CRA022007EP - Moderado)

Alocação Arrojada

Alocação por Classe de Ativos e Produtos Seleccionados

Peso por Classe de Ativos

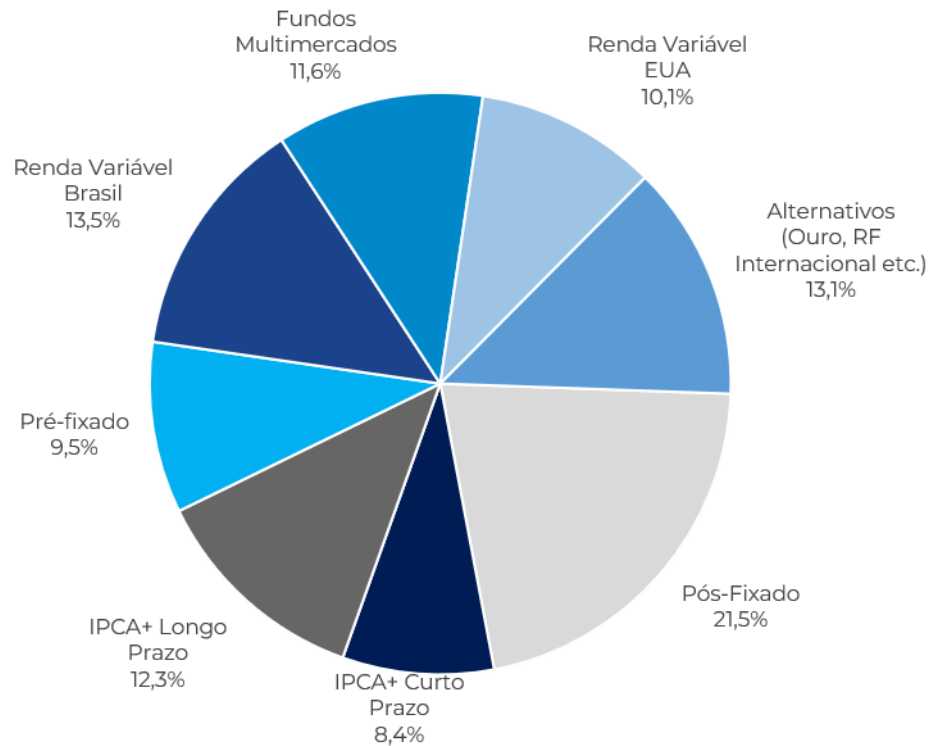


Tabela de Pesos

	IMAB5	IRFM1+	IMAB5+	IHFA	SPX_BRL	IBOV	Alternativos	CDI
Maio/26	6,5%	14,5%	10,7%	3,8%	13,4%	16,7%	12,5%	22,0%
Junho/26	8,4%	9,5%	12,3%	11,6%	10,1%	13,5%	13,1%	21,5%
Alteração	1,9%	-5,0%	1,6%	7,8%	-3,3%	-3,2%	0,6%	-0,5%

Produtos Seleccionados por Perfil de Risco

Pós-Fixado (CDI)

Daycoval Classic 30
Carteira Crédito Privado - CDI
Porto Seguro FIF RF Ref DI
Daycoval Top Juros ativo
Daycoval Classic Estruturado*

Pré-fixado (IRFM1+)

Daycoval IRFM1
Carteira Crédito Privado - IRFM1+
Icatu Vanguarda Pré Fixado

IPCA+ Curto Prazo (IMAB5)

Daycoval Alocação Dinâmica
Carteira Crédito Privado - IMAB5
B5P211

IPCA+ Longo Prazo (IMAB5+)

DAYCOVAL DEBENTURES I. C.P. F.I.M.
Carteira Crédito Privado - IMAB5+
Icatu Vanguarda Inflação Longa

Renda Variável Brasil (IBOVESPA)

Daycoval Bovespa Ativo
Real Investor Fc FIF Ações
Carteira Recomendada Ações

Renda Variável EUA (S&P 500)

Dayc. Bolsa Americana (USD)
IWB11
Arbor FIC FIA

Fundos Multimercados (IHFA)

Dayc. Multiestratégia
Kapitalo K10
Az Quest Total Return

Alternativos (Ouro, RF Int., Imob. etc.)

RF Int - Oaktree Global Credit
Daycoval RE Cred. Imob.
Carteira Recomendada FII's
Ouro - Itau Gold
Bitcoin - Hasdex

Carteiras de Crédito Privado

CDI: Yduqs(23J1142031 - Conservador), Lawvi(25J3017471 - Moderado), Dasa(22J0305579 - Conservador) e Mantiqueira(CRA0250073L - Conservador)
IRFM1+: Lawvi(25J3035137 - Arrojado), Dasa(24A2715837 - Arrojado), 3Tentos(CRA025008NA - Arrojado) e Yduqs(23J1141681 - Moderado)
IMAB5: Beach Park(21K0914380 - Arrojado), Votorantim Cimentos(19K1145372 - Conservador), Klabin(CRA019001E7 - Conservador) e Dasa(22J0306937 - Conservador)
IMAB5+: Metro Rio(MGPRAO - Moderado), Sabesp(SBSPF3 - Moderado), INTERVIAS(IVIAA0 - Moderado) e Klabin(CRA022007EP - Moderado)



DPEC | ESTRATÉGIA DE ALOCAÇÃO – BANCO DAYCOVAL

**Siga-nos
nas redes sociais**



Aviso Importante

Este relatório foi preparado pelo Banco Daycoval S.A (“Daycoval”) e não deve ser considerado um relatório de análise para os fins do artigo 1º na Resolução. CVM 20/2021. Este relatório tem como objetivo único fornecer informações macroeconômicas e análises políticas, e não constitui e nem deve ser interpretado como sendo uma oferta de compra/venda ou como uma solicitação de uma oferta de compra/venda de qualquer instrumento financeiro, ou de participação em uma determinada estratégia de negócios em qualquer jurisdição. As informações contidas neste relatório foram consideradas razoáveis na data em que ele foi divulgado e foram obtidas de fontes públicas consideradas confiáveis. O Daycoval não dá nenhuma segurança ou garantia, seja de forma expressa ou implícita, sobre a integridade, confiabilidade ou exatidão dessas informações. Este relatório também não tem a intenção de ser uma relação completa ou resumida dos mercados ou desdobramentos nele abordados. As opiniões, estimativas e projeções expressas neste relatório refletem a opinião atual do responsável pelo conteúdo deste relatório na data de sua divulgação e estão, portanto, sujeitas a alterações sem aviso prévio. Algumas das informações presentes neste material são baseadas em projeções e os resultados reais poderão ser significativamente diferentes. O Daycoval não tem obrigação de atualizar, modificar ou alterar este relatório e de informar o leitor. O responsável pela elaboração deste relatório certifica que as opiniões expressas nele refletem, de forma precisa, única e exclusiva, suas visões e opiniões pessoais, e foram produzidas de forma independente e autônoma, inclusive em relação ao Daycoval. Este relatório é destinado à circulação exclusiva para a rede de relacionamento do Banco Daycoval S.A, incluindo agentes autônomos e clientes. Fica proibida a sua reprodução ou redistribuição para qualquer pessoa, no todo ou em parte, qualquer que seja o propósito, sem o prévio consentimento expresso do Daycoval. O Banco Daycoval S.A não se responsabiliza por decisões de investimentos que venham a ser tomadas com base nas informações divulgadas e se exime de qualquer responsabilidade por quaisquer prejuízos, diretos ou indiretos, que venham a decorrer da utilização deste material ou seu conteúdo. Para maiores informações sobre produtos, tabelas de custos operacionais e política de cobrança, favor acessar o nosso site: www.daycoval.com.br, por e-mail dpec@bancodaycoval.com.br ou por telefone (11) 3138- 4092.

BancoDaycoval